

Matrícula de primer año en carreras de pedagogía 2011 – 2021

Análisis Base INDICES Consejo Nacional de Educación

Matrícula de primer año

Antecedentes

- Durante la última década **se ha reducido considerablemente la cantidad de programas de pedagogía con matriculados/as en primer año.**
- Desde el año 2015, los Institutos Profesionales **no pueden impartir carreras de pedagogía.**
- Ley 20.903:
 - Solo las universidades acreditadas pueden impartir programas de pedagogía, siempre que los programas estén acreditados.
 - Requisitos de selectividad
- **Déficit proyectado al año 2025** de 6.700 educadores de párvulos y 26 mil docentes idóneos.

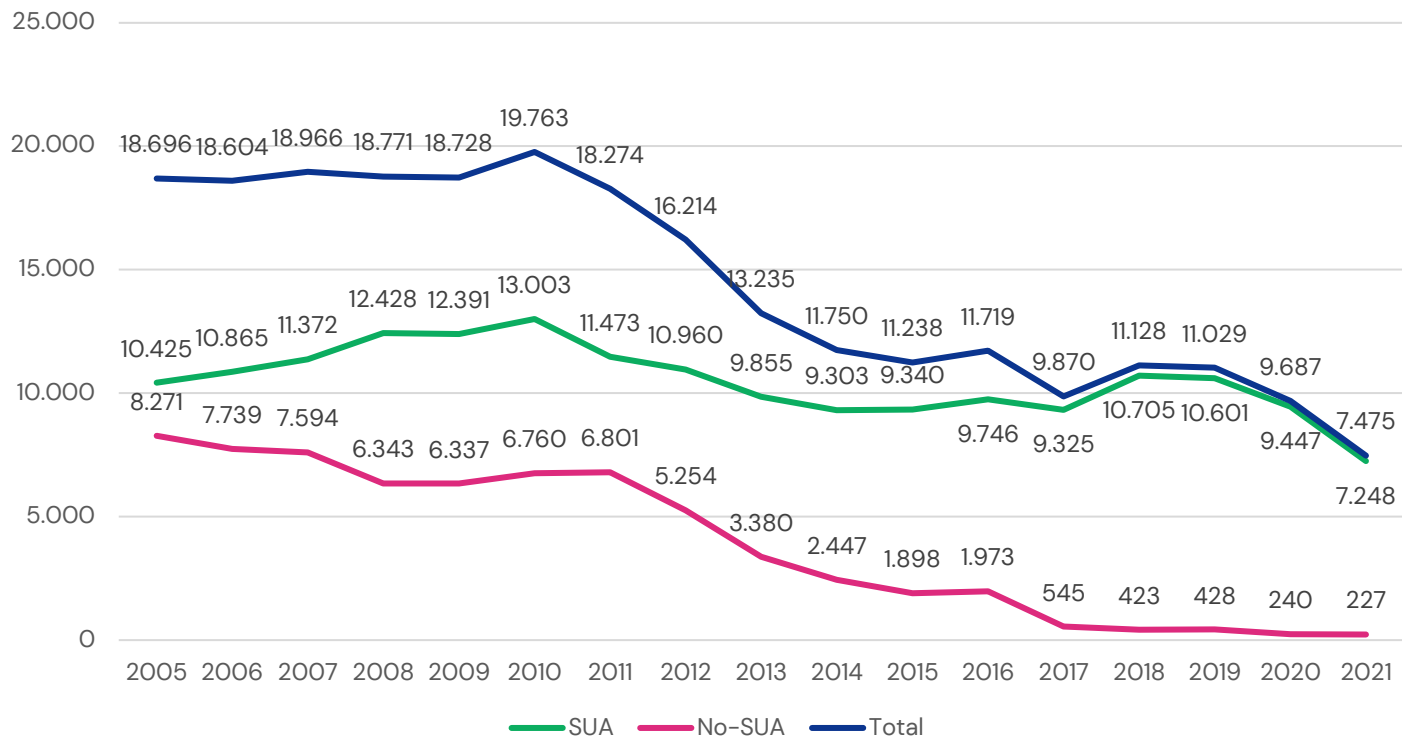
Matrícula de primer año

Hallazgos principales

- En la última década (2011-2021) la **matrícula de primer año en los programas de educación de párvulos y pedagogía básica y media ha caído un 8% anualmente, en promedio.**
- Caída de la matrícula en el periodo se ha dado principalmente en instituciones no adscritas al Sistema de Acceso.
- El año 2021, respecto al año anterior, la matrícula disminuyó un 19%. En Educación de Párvulos aumentó un 5%. Las asignaturas más afectadas son Biología, Química y Física (-38%) y Artes y Música (-31%).
- En cuanto a las regiones, las que vieron un mayor descenso en la matrícula respecto al 2020 son Antofagasta (-30%), Maule, Ñuble y Magallanes (-27%).

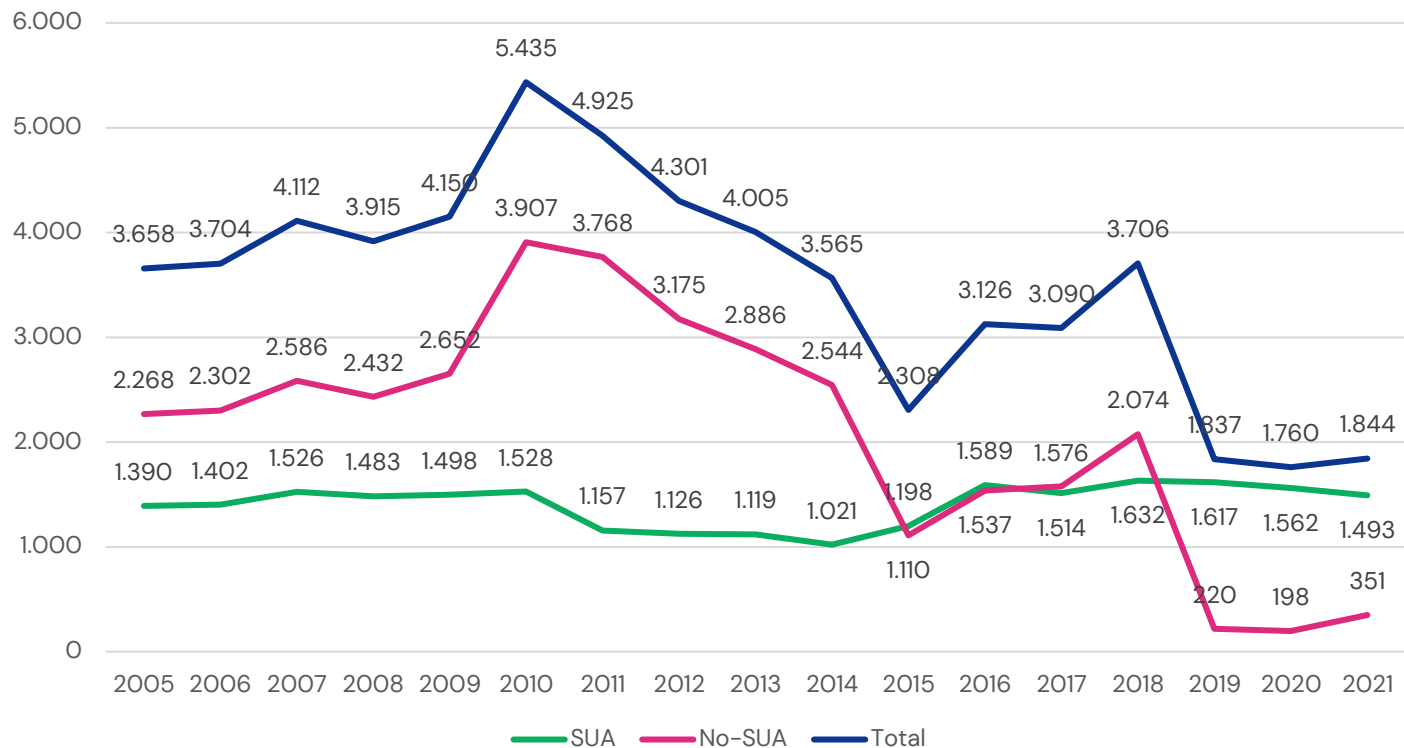
Matrícula de primer año

Pedagogías básica, media y transversales



Matrícula de primer año

Educación de Párvulos



Matrícula de primer año

Educación de Párvulos + Pedagogías básica, media y transversales

Tipo Institución	Cambio promedio anual 2011 a 2021
U. Estatal CRUCH	-2%
U. Privada CRUCH	0%
U. Privada SUA	-10%
U. Privada	-12%
Instituto Profesional	-51%
Total	-8%

Matrícula de primer año

Educación de Párvulos + Pedagogías básica, media y transversales

Carrera Agrupada	2020	2021	Cambio 2020 a 2021	Cambio promedio anual 2011 a 2021
Educación Parvularia	1.760	1.844	5%	-6%
Pedagogía en Artes y Música	703	485	-31%	-4%
Pedagogía en Biología, Química, Física y similares	739	460	-38%	-5%
Pedagogía Básica y menciones	1.750	1.341	-23%	-11%
Pedagogía en Educación Física y similares	1.530	1.184	-23%	-11%
Pedagogía en Filosofía y Religión	221	173	-22%	-6%
Pedagogía en Historia y Geografía	744	612	-18%	-8%
Pedagogía en Inglés y similares	1.828	1.551	-15%	-6%
Pedagogía en Castellano y similares	1.137	861	-24%	-2%
Pedagogía en Matemáticas	1.035	808	-22%	-2%
Total	11.447	9.319	-19%	-8%

Matrícula de primer año

Educación de Párvulos + Pedagogías básica, media y transversales

Región	2020	2021	Cambio 2020 a 2021	Cambio promedio anual 2011 a 2021
Arica y Parinacota	188	158	-16%	4%
Tarapacá	233	207	-11%	-3%
Antofagasta	330	231	-30%	-5%
Atacama	75	117	56%	12%
Coquimbo	456	336	-26%	-12%
Valparaíso	1.436	1.243	-13%	-7%
Metropolitana	4.255	3.385	-20%	-9%
O'Higgins	213	197	-8%	-14%
Maule	920	673	-27%	-6%
Ñuble	545	396	-27%	-7%
Biobío	1.152	916	-20%	-9%
La Araucanía	818	630	-23%	-5%
Los Ríos	291	233	-20%	-5%
Los Lagos	435	523	20%	-4%
Aysén	11	9	-18%	-5%
Magallanes	89	65	-27%	0%
Total	11.447	9.319	-19%	-8%

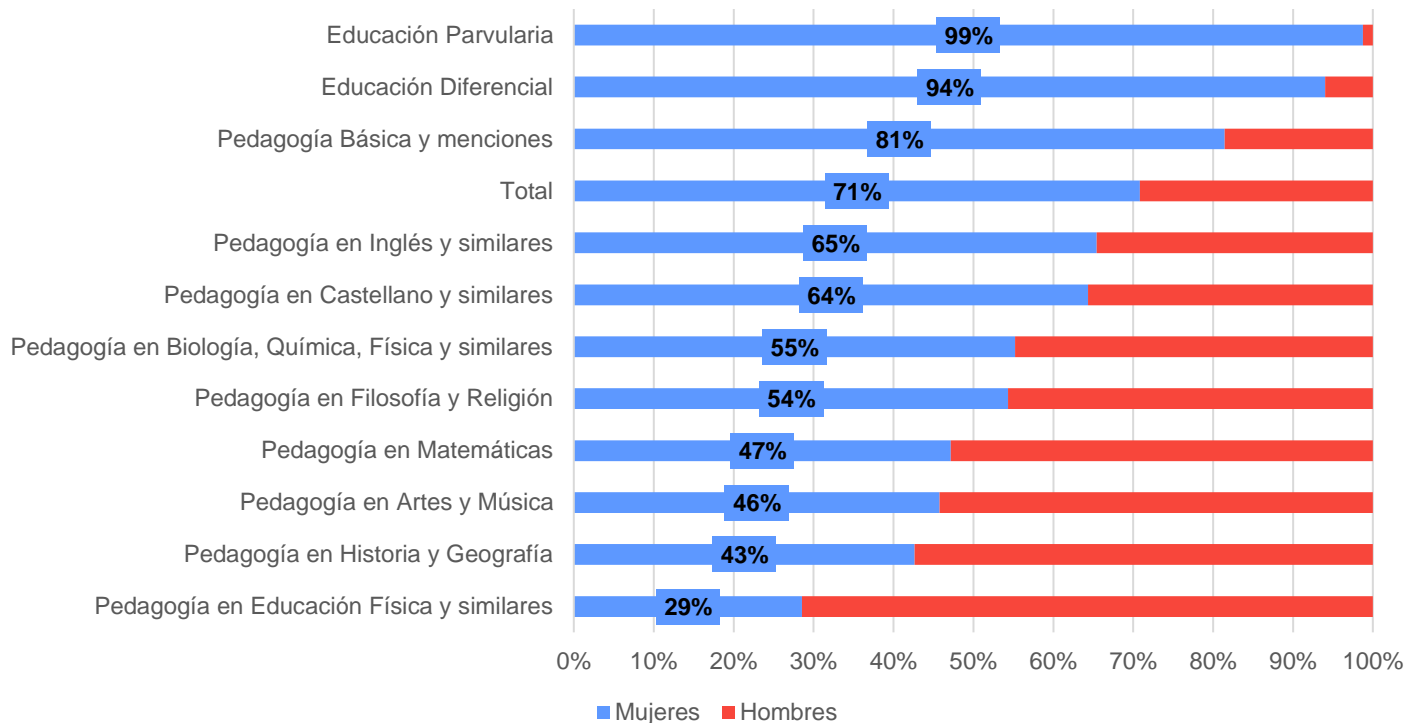
Matrícula de primer año

Educación Diferencial

Carrera Agrupada	2020	2021	Cambio 2020 a 2021	Cambio promedio anual 2011 a 2021
Educación Diferencial	2.162	2.460	14%	1%

Matrícula de primer año

Composición por género, 2021



Matrícula de primer año

Hallazgos principales

- En la última década (2011-2021) la **matrícula de primer año en los programas de educación de párvulos y pedagogía básica y media ha caído un 8% anualmente, en promedio.**
- Caída de la matrícula en el periodo se ha dado principalmente en instituciones no adscritas al Sistema de Acceso.
- El año 2021, respecto al año anterior, la matrícula disminuyó un 19%. En Educación de Párvulos aumentó un 5%. Las asignaturas más afectadas son Biología, Química y Física (-38%) y Artes y Música (-31%).
- En cuanto a las regiones, las que vieron un mayor descenso en la matrícula respecto al 2020 son Antofagasta (-30%), Maule, Ñuble y Magallanes (-27%).

eligeeducar.cl