

Índice Elige Educar 2021: Reporte de resultados

Área de Investigación Elige Educar¹
Abril 2022

Introducción

Desde el año 2009, Elige Educar junto a GfK realiza una encuesta representativa a nivel nacional para conocer la percepción ciudadana sobre la profesión docente. Para ello se aplica un cuestionario telefónico que permite monitorear los cambios en la valoración social y perspectiva laboral de profesores y educadores de párvulos en Chile.

En esta nueva medición, correspondiente al año 2021, se observa que el índice de Valoración llega al nivel más alto desde el 2009, alcanzando 80 puntos (de 100), mientras que el índice de Perspectiva Laboral aumenta significativamente respecto al año anterior, tras dos años de descenso. Al preguntar abiertamente por la valoración de profesiones, pedagogía y educación de párvulos se ubican como la 5ta profesión más valorada en Chile. Finalmente, al consultar específicamente por estas carreras, el 52% de las personas estaría interesada o muy interesada en estudiar, o que su hijo/a lo haga, para ser profesor, y un 44% para ser educador/a de párvulos.

Ficha técnica

Se realizó un estudio cuantitativo con aplicación de encuestas telefónicas a cargo de GfK. La muestra es probabilística, con selección aleatoria de hogares y entrevistados. El universo de estudio corresponde a hombres y mujeres mayores de 18 años, que viven en los principales centros urbanos de 15 regiones del país y cuenten con acceso a telefonía fija y/o móvil.

Entre el 4 y el 25 de enero de 2022 se realizaron 942 encuestas efectivas. El margen de error a nivel total es de un +/- 3,19% y la muestra se pondera por tipo de ciudad, sexo y nivel socioeconómico (NSE), según los datos del Censo 2017.

Mediante un análisis factorial en la primera medición –diciembre de 2009– se creó el índice Elige Educar, conformado por dos subíndices: Valoración y Perspectiva Laboral. Cada índice se compone de dos preguntas referidas al grado de acuerdo con frases relativas a la profesión docente en Chile, mediante una escala Likert de cinco atributos ordinales. Las afirmaciones “*es un orgullo ser profesor en Chile*” y “*apoyaría a mi hijo/a si quisiera estudiar para ser profesor*” constituyen el índice de Valoración, mientras que “*los profesores en Chile tienen estabilidad laboral*” y “*los profesores en Chile tienen buenas remuneraciones*” dan forma al índice de Perspectiva Laboral.

¹ ¿Cómo citar este documento?

Elige Educar (2022). *Índice Elige Educar 2021: Reporte de resultados*. Santiago de Chile: Elige Educar.

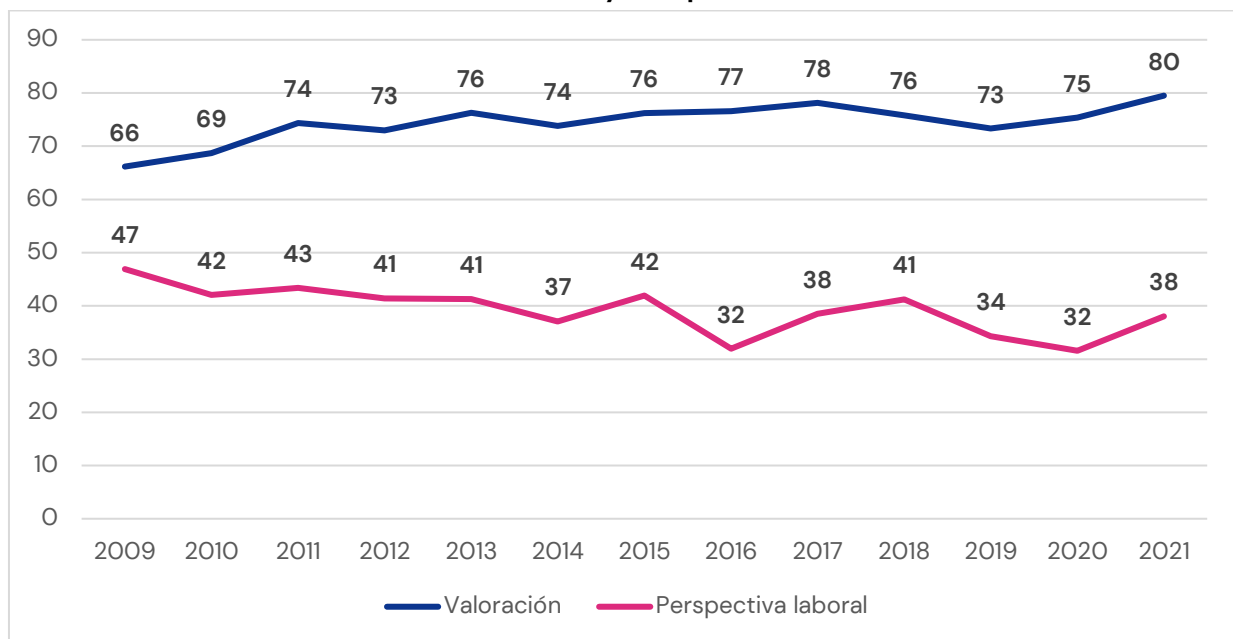
Resultados destacados

Índices de Valoración y Perspectiva Laboral

En la versión 2021, el índice de Valoración alcanzó el mayor nivel en todo el periodo observado, con un aumento significativo de 5 puntos respecto de la medición anterior (Gráfico 1). Este aumento se explica con que dos de cada tres personas están de acuerdo o muy de acuerdo con la afirmación “es un orgullo ser profesor en Chile” (67%, 9 puntos porcentuales -pp.- más que el 2020), y con que cuatro de cada cinco personas “apoyarían a su hijo/a si quisiera estudiar para ser profesor” (80%, 2pp. más que el año anterior), como se observa en el Gráfico 2.

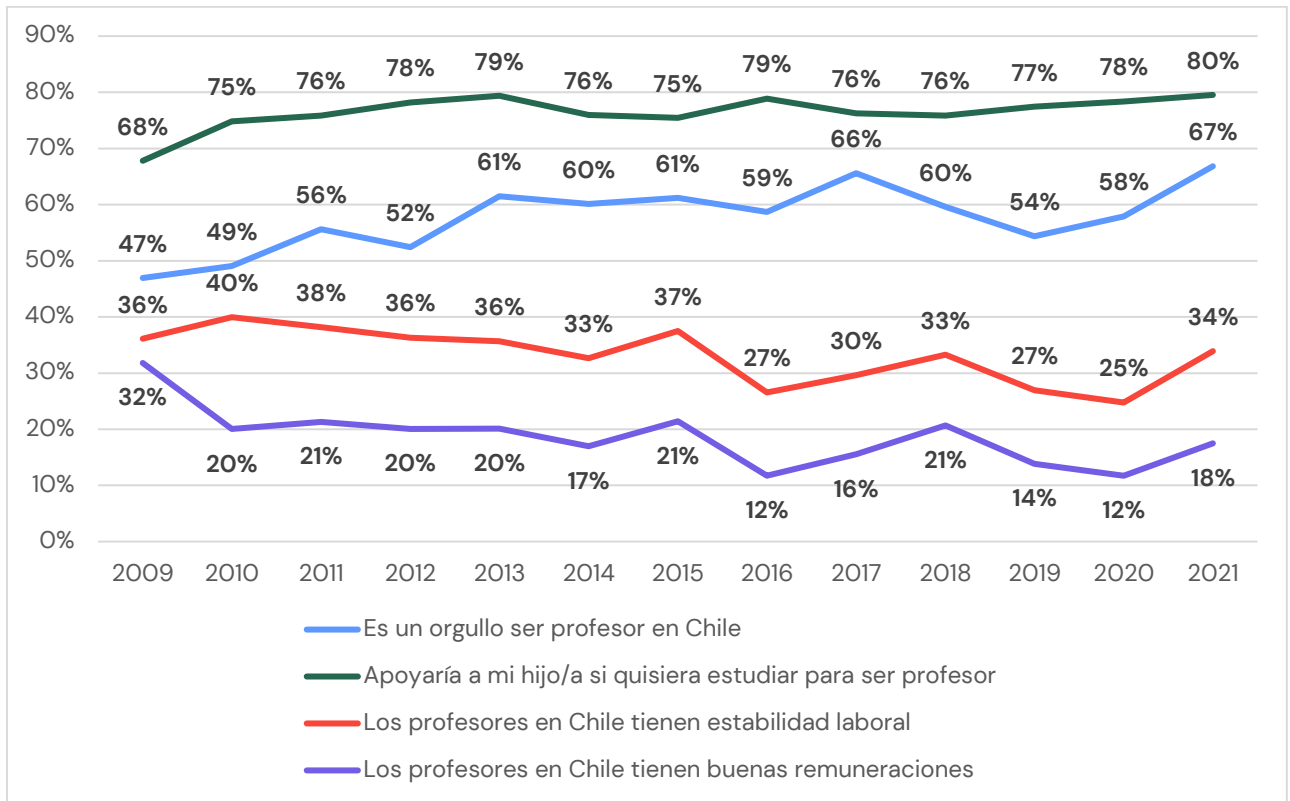
El índice de Perspectiva Laboral presenta un aumento significativo de 6 puntos respecto al año anterior, alcanzando 38 puntos (Gráfico 1). La proporción de personas que está de acuerdo con las dos frases que componen este índice presentaron aumentos relevantes respecto a años anteriores, pero se mantienen en niveles bajos que indican desafíos para la profesión docente. Por otro lado, el grado de acuerdo con la afirmación “los profesores en Chile tienen estabilidad laboral” llegó al 34% (9 pp. más que el 2020), mientras que el acuerdo con la frase “los profesores en Chile tienen buenas remuneraciones” alcanzó el 18% (aumento de 6 pp.), como se muestra en el Gráfico 2.

Gráfico 1: Índices de Valoración y Perspectiva Laboral 2009 – 2021



Fuente: Elaboración propia a partir de Índice Elige Educar 2009–2021.

Gráfico 2. Preguntas de los índices de Valoración y Perspectiva Laboral



Fuente: Elaboración propia a partir de Índice Elige Educar 2009–2021.

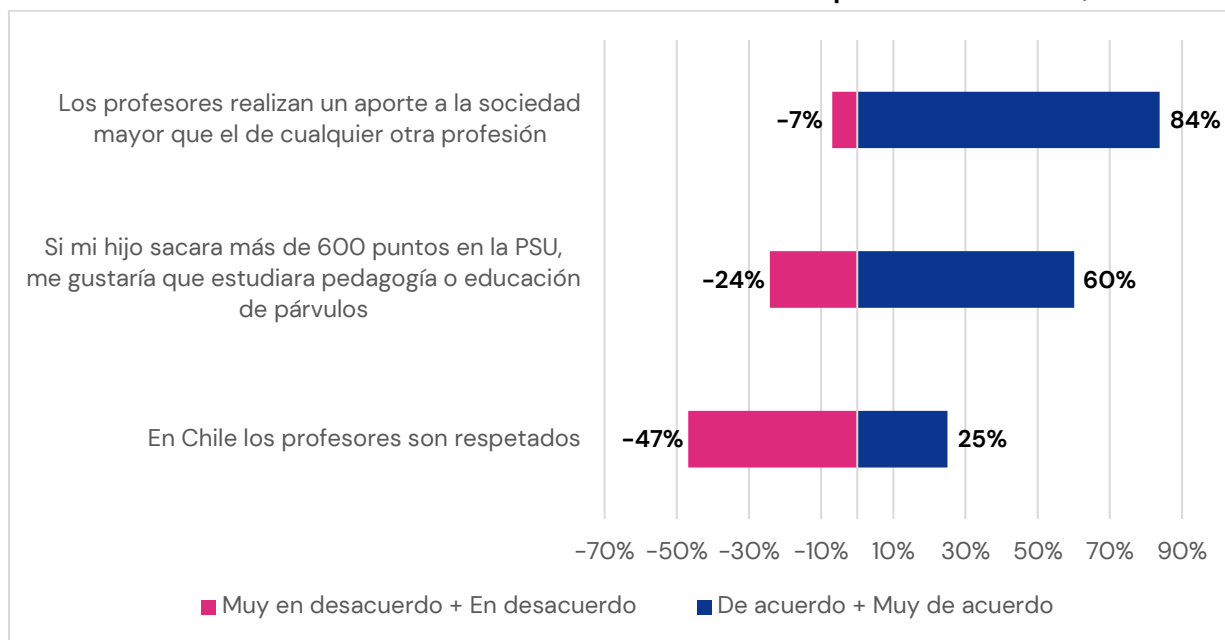
Nota: Se muestra la suma de las respuestas “De acuerdo” y “Muy de acuerdo” como proporción del total.

Junto a las preguntas expuestas, destacan las que indagan en la percepción del aporte a la sociedad que realizan los profesores y el respeto que tienen en nuestro país. En este sentido, el 84% de las personas está de acuerdo o muy de acuerdo con que *“los profesores realizan un aporte a la sociedad mayor que el de cualquier otra profesión”*, un nivel similar al 81% observado el año anterior. Sin embargo, al consultar específicamente por el caso de *“si su hijo obtuviese más de 600 puntos en la Prueba de Selección Universitaria²”*, solo el 60% de los encuestados está de acuerdo o muy de acuerdo con que le *“gustaría que estudiara pedagogía o educación de párvulos”* (Gráfico 3), manteniendo el grado de acuerdo del año 2020 (59%).

Por otra parte, una de cada cuatro personas considera que *“los profesores en Chile son respetados”* (25% está de acuerdo o muy de acuerdo, que implica un aumento de 5 pp. respecto al 2020). Cabe destacar que esta afirmación alcanzó un *peak* el año 2017, con un 31% de acuerdo.

² Si bien el 2021 se llevó a cabo la Prueba de Transición (PDT) y próximamente se aplicará la Prueba de Acceso a la Educación Superior (PAES), se presenta la pregunta tal como es realizada a cada encuestado.

Gráfico 3: Grado de acuerdo con afirmaciones sobre la profesión docente, 2021



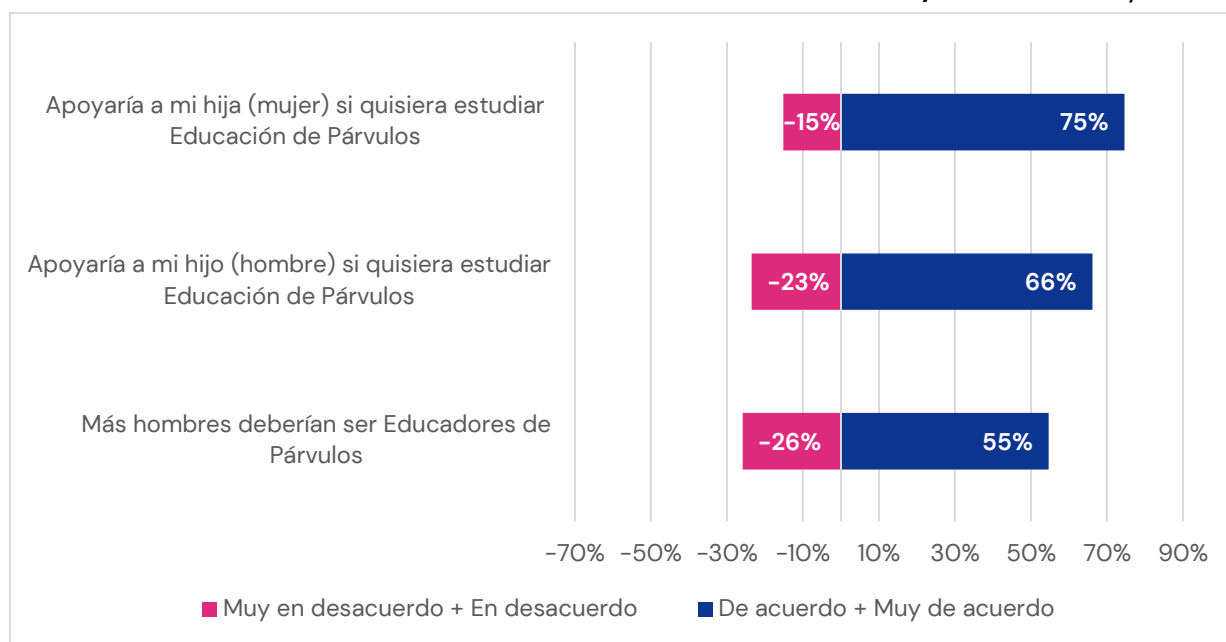
Fuente: Elaboración propia a partir de Índice Elige Educar 2021.

Futuros y futuras Educadores de Párvulos

Un estudio³ realizado por Elige Educar y la Fundación Educacional Oportunidad proyecta un déficit de 6.700 Educadores de Párvulos en Chile para el año 2025. En este escenario, y considerando que el 99% de quienes se matricularon en primer año de pedagogía en Educación de Párvulos el 2021 fueron mujeres⁴, este año se consultó por separado el apoyo para estudiar Educación de Párvulos, diferenciando a hijos hombres de hijas mujeres.

En la medición se observa que el 75% de las personas está de acuerdo o muy de acuerdo con que “apoyaría a su hija mujer si quisiera estudiar Educación de Párvulos”, con una diferencia de 9 puntos porcentuales respecto del apoyo a un *hijo hombre*, donde un 66% lo apoyaría (Gráfico 4). Junto con ser una diferencia relevante, cabe destacar que ambos grados de acuerdo son menores que “apoyaría a mi hijo/a si quisiera estudiar para ser profesor” (80%, Gráfico 2).

Gráfico 4: Grado de acuerdo con afirmaciones sobre Educadores/as de Párvulos, 2021



Fuente: Elaboración propia a partir de Índice Elige Educar 2021.

³ Elige Educar y Fundación Oportunidad (2020). *Dotación de educadores de párvulos en Chile: Análisis, proyección y desafíos para la próxima década*. Santiago de Chile: Elige Educar. Disponible en:

<https://eligeeducar.cl/investigaciones-realizadas/dotacion-de-educadores-de-parvulos-en-chile/>

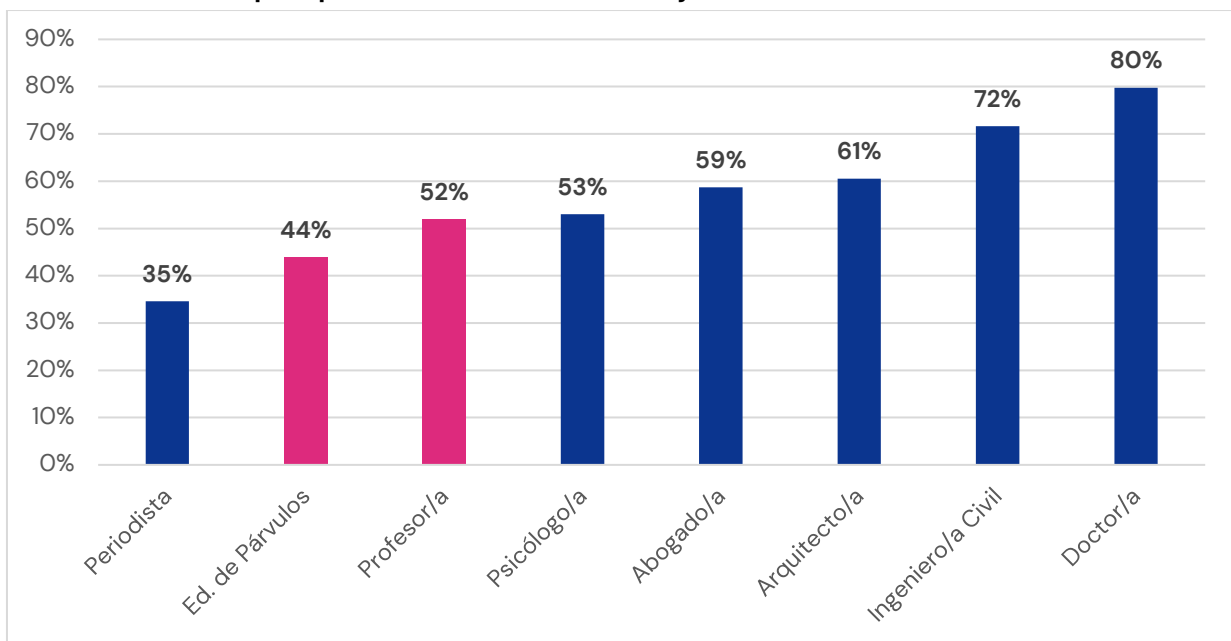
⁴ Elige Educar (2021). *Matrícula de primer año en carreras de pedagogía 2011-2021*. Disponible en:

<https://eligeeducar.cl/investigaciones-realizadas/matricula-de-primer-ano-en-carreras-de-pedagogia-2011-2021-2/>

Interés por estudiar determinadas carreras

Un segundo grupo de afirmaciones indaga en el interés que expresa la persona encuestada, o que su hijo/a lo haga, para estudiar ciertas carreras en específico. Nuevamente utilizando una escala Likert de cinco atributos, se pregunta por el interés en las ocho carreras señaladas en el Gráfico 5. Este año un 52% de los encuestados señala estar interesado o muy interesado en que “usted o su hijo/a estudiara para ser profesor/a”, disminuyendo 5 pp. en comparación al 2020. En línea con lo expuesto en la subsección anterior, un 44% señala estar interesado o muy interesado en que “usted o su hijo/a estudiara para ser educador/a de párvulos”, anotando un descenso de 3 pp. respecto al año anterior.

Gráfico 5: Interés por que el encuestado/a o su hijo/a estudie la carrera mencionada, 2021



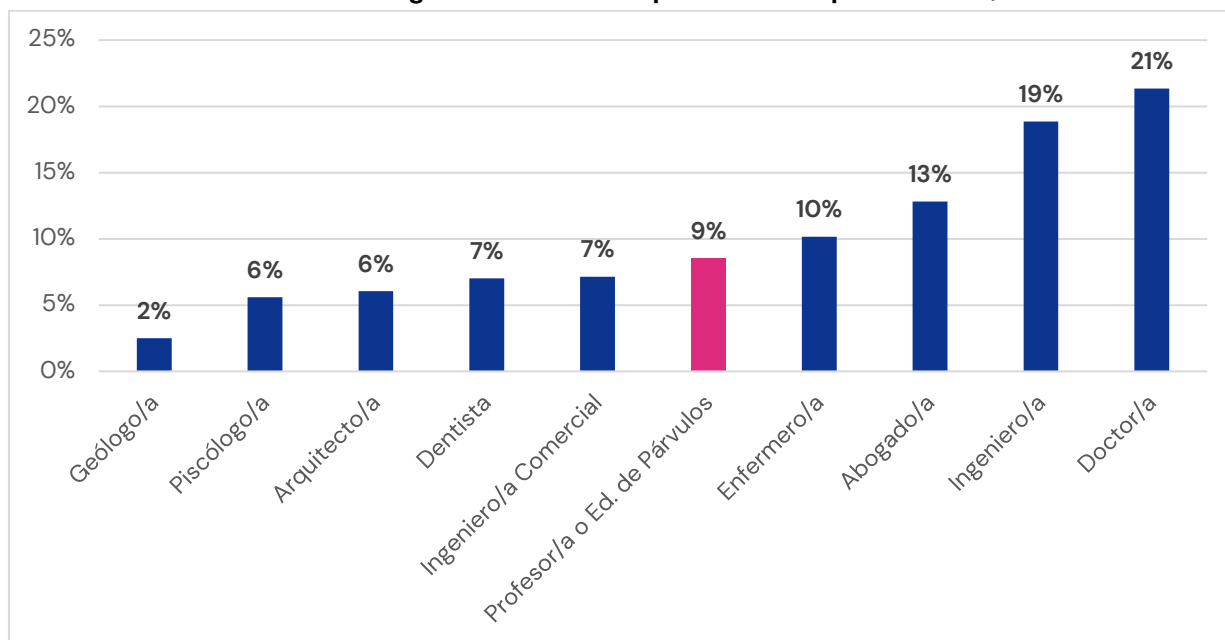
Fuente: Elaboración propia a partir de Índice Elige Educar 2021.

Nota: Se muestra la suma de “interesado” y “muy interesado” como proporción del total.

Ranking de valoración espontánea

El primer set de preguntas realizado al encuestado se enfoca en la valoración espontánea de profesiones, pidiendo a cada persona que mencione de la primera a la quinta profesión más valorada en Chile. Para ordenar las profesiones se realiza una suma simple de las menciones totales. El año 2021, como se muestra en el Gráfico 6, Profesor/a y Educador/a de Párvulos son la quinta profesión más valorada en Chile, descendiendo un puesto respecto a años anteriores. En esta oportunidad, por primera vez –luego de estar en la 5ta y 6ta posición–, Enfermería se ubica como la cuarta profesión más valorada, por debajo de Doctores/as, Ingenieros/as y Abogados/as.

Gráfico 6: Ranking de valoración espontánea de profesiones, 2021



Fuente: Elaboración propia a partir de Índice Elige Educar 2021.

Nota: Se muestra la proporción de la suma simple de menciones de cada profesión respecto del total de menciones espontáneas, sin considerar "otras" ni "no sabe/no responde".

Conclusiones

En la versión 2021 del índice Elige Educar, encuesta de percepción ciudadana sobre la profesión docente, los resultados indican que Pedagogía y Educación de Párvulos son la quinta profesión más valorada en Chile. El índice de Valoración aumentó respecto el año anterior, alcanzando el mayor nivel de todo el periodo registrado y, por su parte, el índice de Perspectiva Laboral aumentó tras dos periodos de descenso. Complementando estos resultados, se observa que el 84% de los encuestados considera que los profesores realizan un aporte a la sociedad mayor que el de cualquier otra profesión, pero solo un 25% cree que son respetados.

En cuanto al apoyo a un hijo hombre para ser Educador de Párvulos, el 66% de los encuestados está de acuerdo o muy de acuerdo con la situación planteada, apoyo que se eleva a un 75% en el caso de que la hija sea mujer. En esta línea, el grado de acuerdo con que más hombres deberían ser Educadores de Párvulos alcanza el 55%. Estos resultados resaltan la importancia de trabajar en reducir las brechas de género en la percepción ciudadana sobre la Educación de Párvulos, para contribuir a la atracción de más hombres a la profesión.

Finalmente, al consultar por carreras específicas, un 52% de los encuestados estaría interesado o muy interesado con estudiar, o que su hijo/a lo haga, para ser Profesor, interés que disminuye a un 44% en el caso de Educación de Párvulos.