

GENERACIÓN Z

RESULTADOS ENCUESTA ELIGE EDUCAR 2018

CALIDAD DE LA EDUCACIÓN

Un desafío permanente

Aprendizaje:

La mitad de los niños de 15 años no es capaz de calcular bien un vuelto, y 3 de cada 10 de ellos no consiguen comprender un texto simple.

Lentitud en progreso:

Al ritmo que Chile mejora en Educación, nos tomará 40 años alcanzar el promedio de los aprendizajes de los países OCDE (Pisa, 2015).

Nuevos tiempos:

La mitad de los trabajadores chilenos serán reemplazados por máquinas, entre 20 y 40 años más (McKinsey, 2017).



Aumentar la calidad en todos
los niveles de la educación
pasa por lograr que todos los
estudiantes

**tengan grandes
profesores**

OBJETIVOS GENERALES DE LA ENCUESTA

Caracterizar a la nueva generación de estudiantes interesados en educación que están ingresando a la educación superior, respecto de su elección de carrera profesional, expectativas sobre sus trabajo futuro y valoración de la educación y docencia.



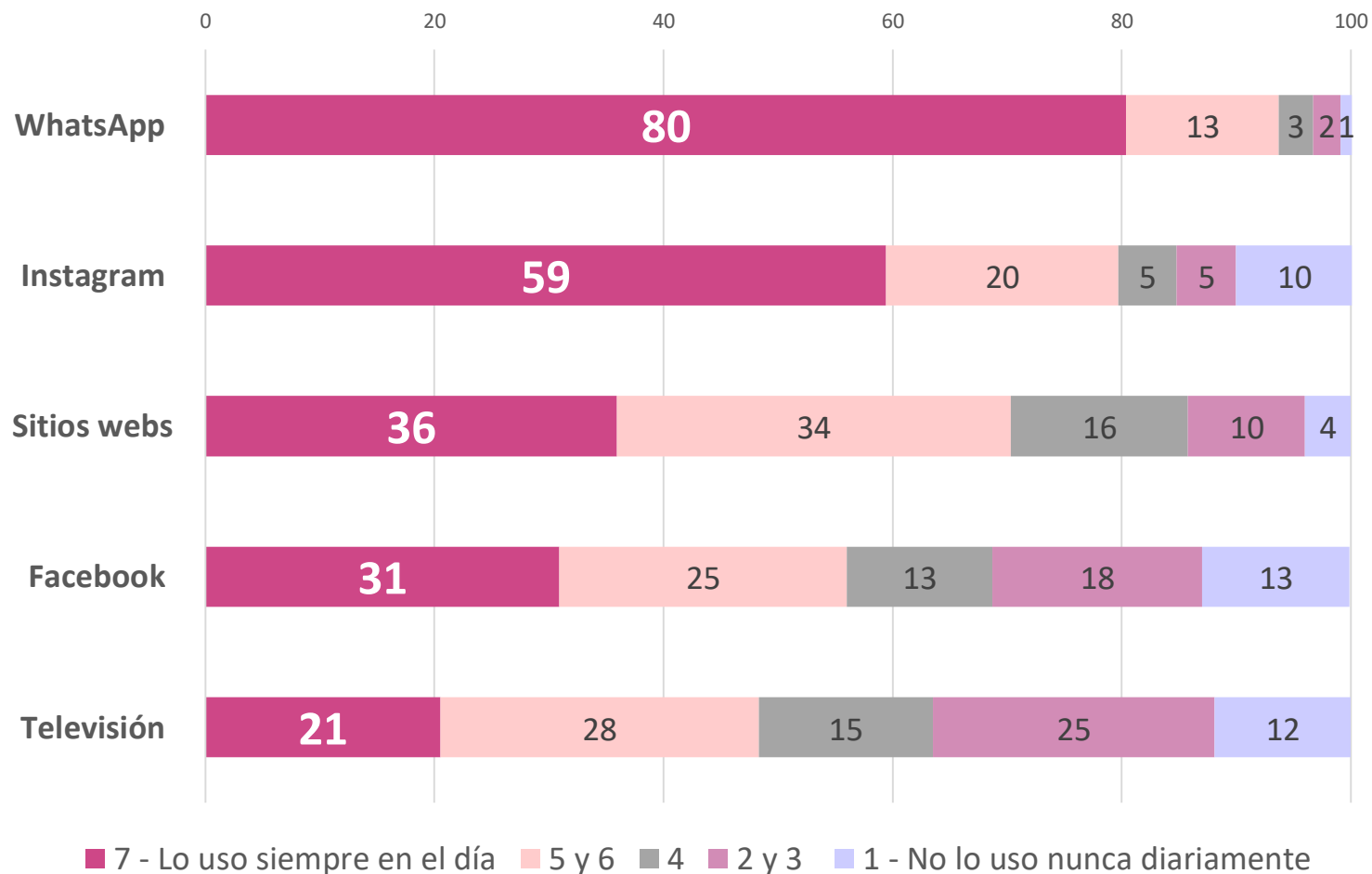
METODOLOGÍA DE LA ENCUESTA

- **UNIVERSO:** Hombres y mujeres nacidos entre 1995 y 2001 que se inscribieron para dar la PSU en 2016 y 2017. Al momento de su inscripción, informaron que estaban interesados en educación y en ser contactados por Elige Educar. Actualmente tienen entre 18 y 23 años.
- **TIPO DE ESTUDIO:** Cuantitativo mediante la aplicación de una encuesta online entre el 14 de agosto y el 14 de septiembre de 2018.
- **DISEÑO MUESTRAL:** No aleatorio.
- **MARCO MUESTRAL:** Submuestra de la base DEMRE 2016 y 2017 del Ministerio de Educación.
- **TAMAÑO DE LA MUESTRA:** 3.442 personas.

PRINCIPALES RESULTADOS

¿CÓMO SE INFORMAN?

¿Con qué frecuencia DIARIA usas los siguientes medios de comunicación y redes sociales? (%)

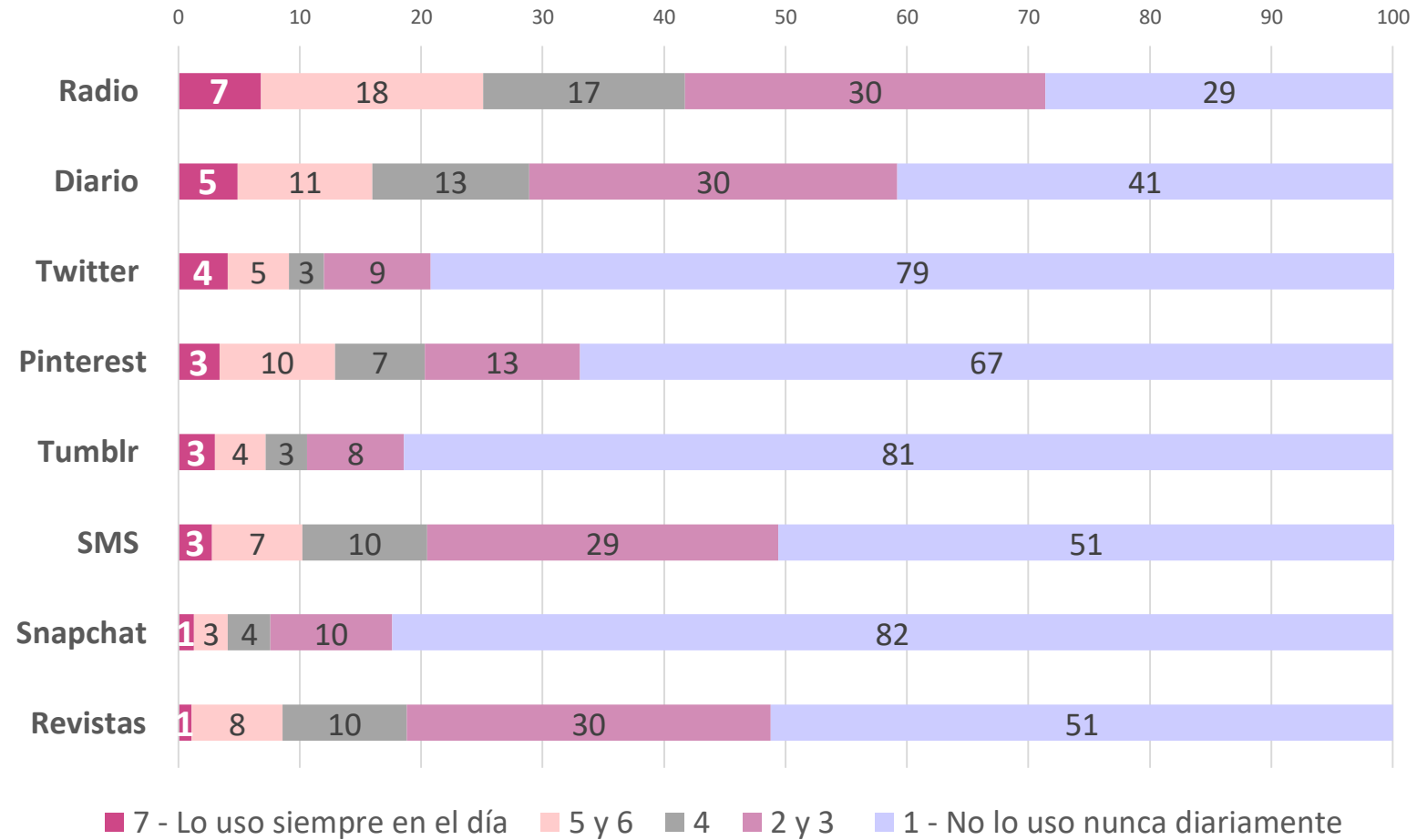


Base: muestra total.
Fuente: Elaboración propia

PRINCIPALES RESULTADOS

¿CÓMO SE INFORMAN?

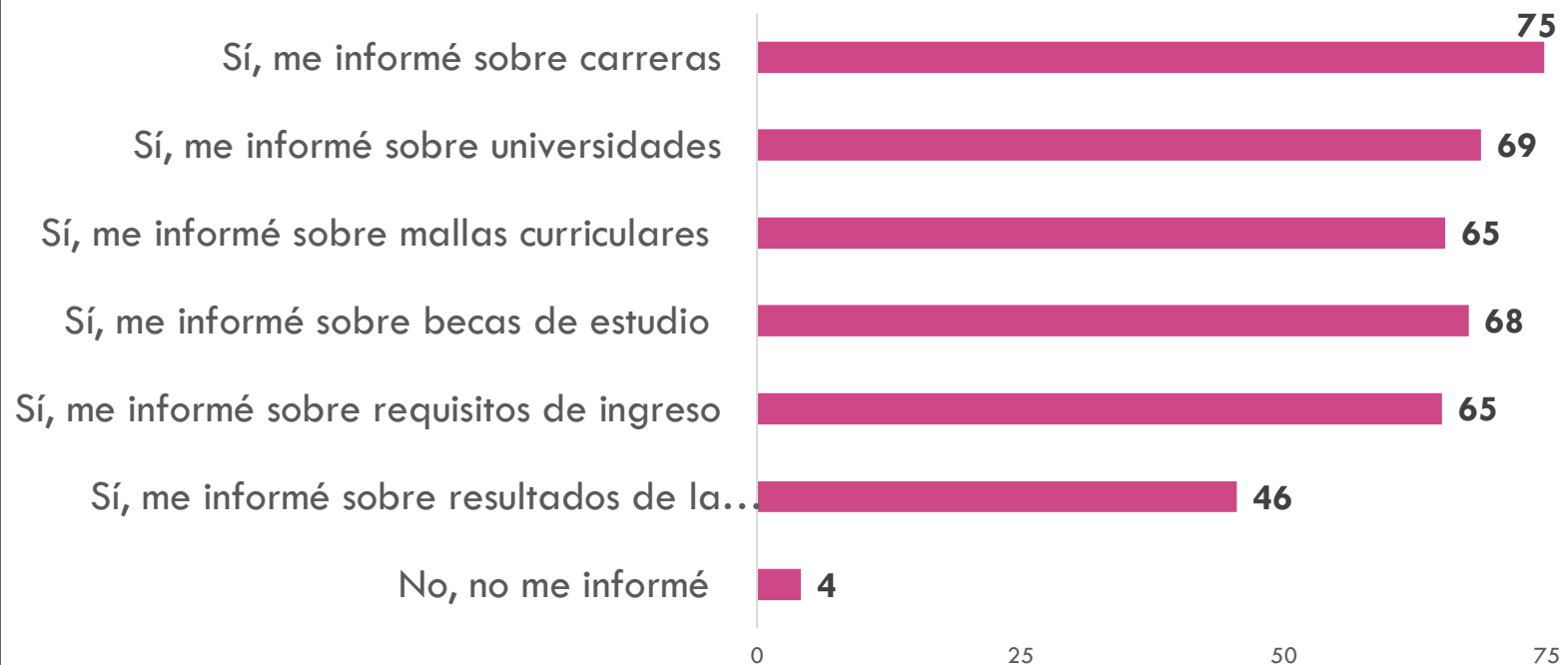
¿Con qué frecuencia DIARIA usas los siguientes medios de comunicación y redes sociales? (%)



PRINCIPALES RESULTADOS

¿CÓMO SE INFORMAN?

Durante los últimos años, ¿te has informado sobre alternativas de educación superior? (%)

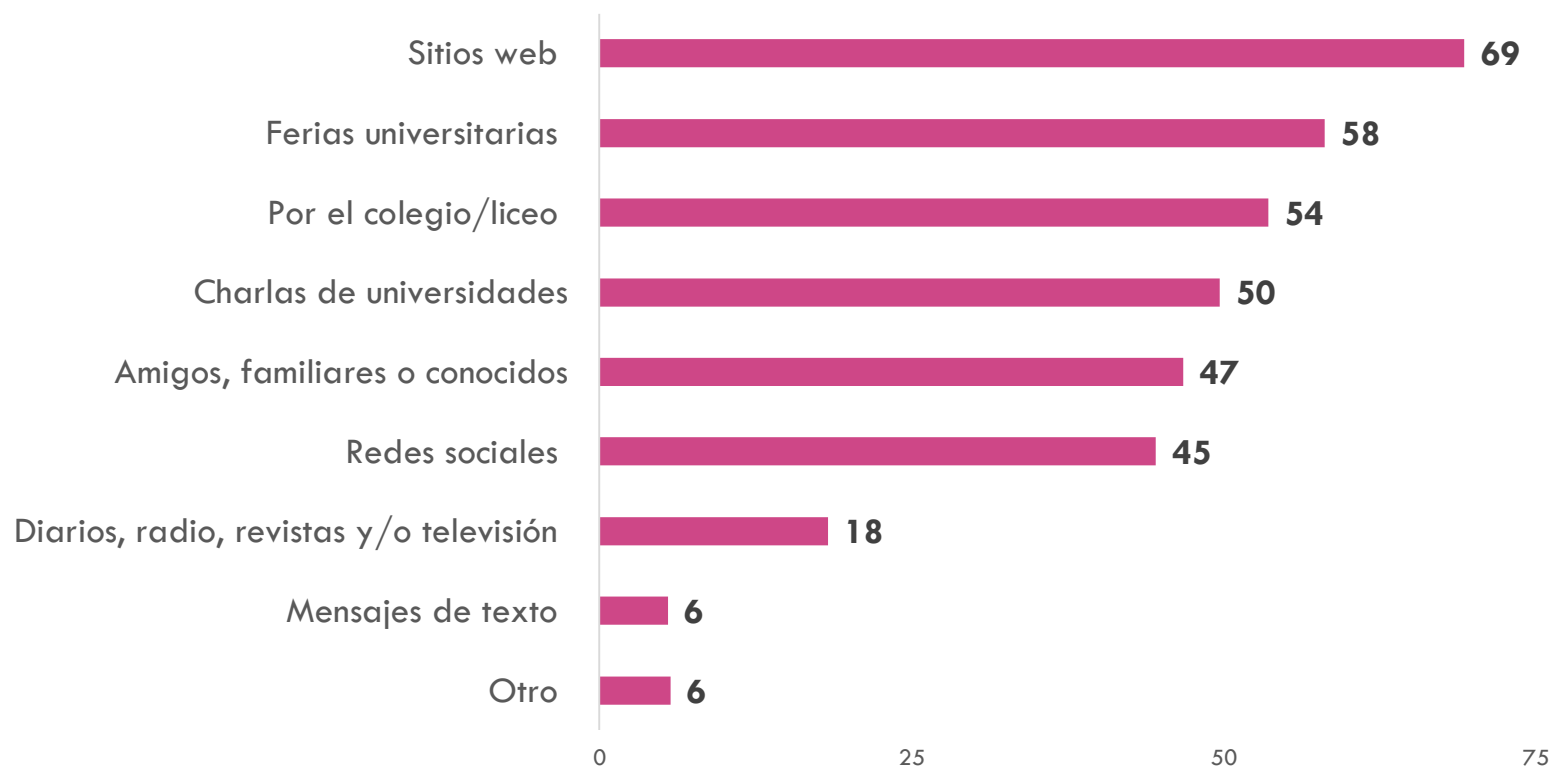


Base: muestra total.
Fuente: Elaboración propia

PRINCIPALES RESULTADOS

¿CÓMO SE INFORMAN?

¿A través de qué medios te informaste sobre las alternativas de educación superior? (%)

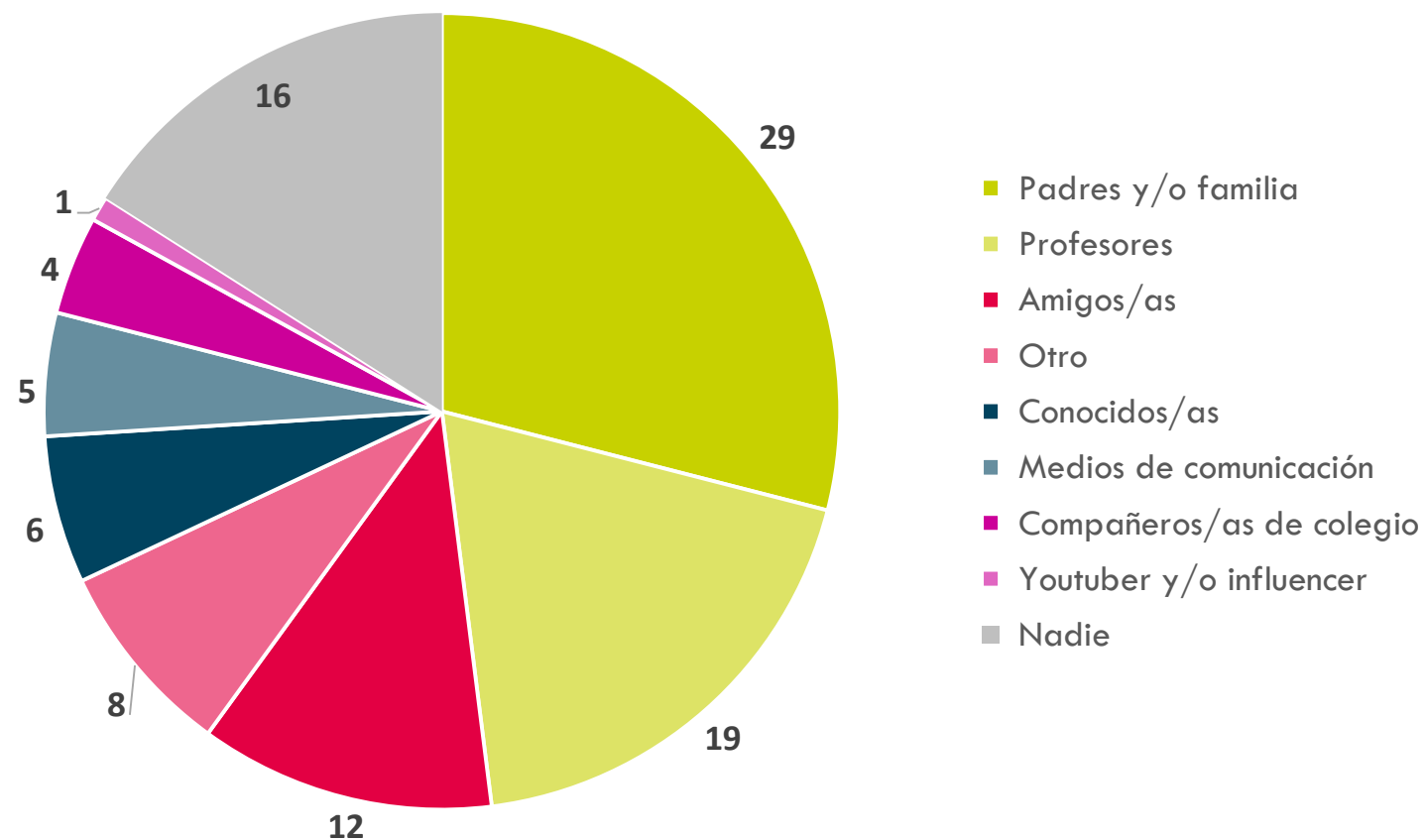


Base: muestra total.
Fuente: Elaboración propia

PRINCIPALES RESULTADOS

¿CÓMO SE INFORMAN?

¿Quiénes han influenciado tu decisión? (%)



Base: muestra total.
Fuente: Elaboración propia

PRINCIPALES RESULTADOS

¿CÓMO SE INFORMAN?

¿En qué te fijaste cuando estabas buscando una carrera para estudiar? (%)



Base: muestra total.
Fuente: Elaboración propia

PRINCIPALES RESULTADOS

¿CÓMO SE INFORMAN?

¿Cuáles son los dos aspectos más importantes que puedes lograr en la vida con la educación que recibes o has recibido? (%)



Base: muestra total.
Fuente: Elaboración propia

PRINCIPALES RESULTADOS

¿CÓMO SE INFORMAN?

¿Cuáles son las dos habilidades que crees necesarias para tener una carrera exitosa? (%)

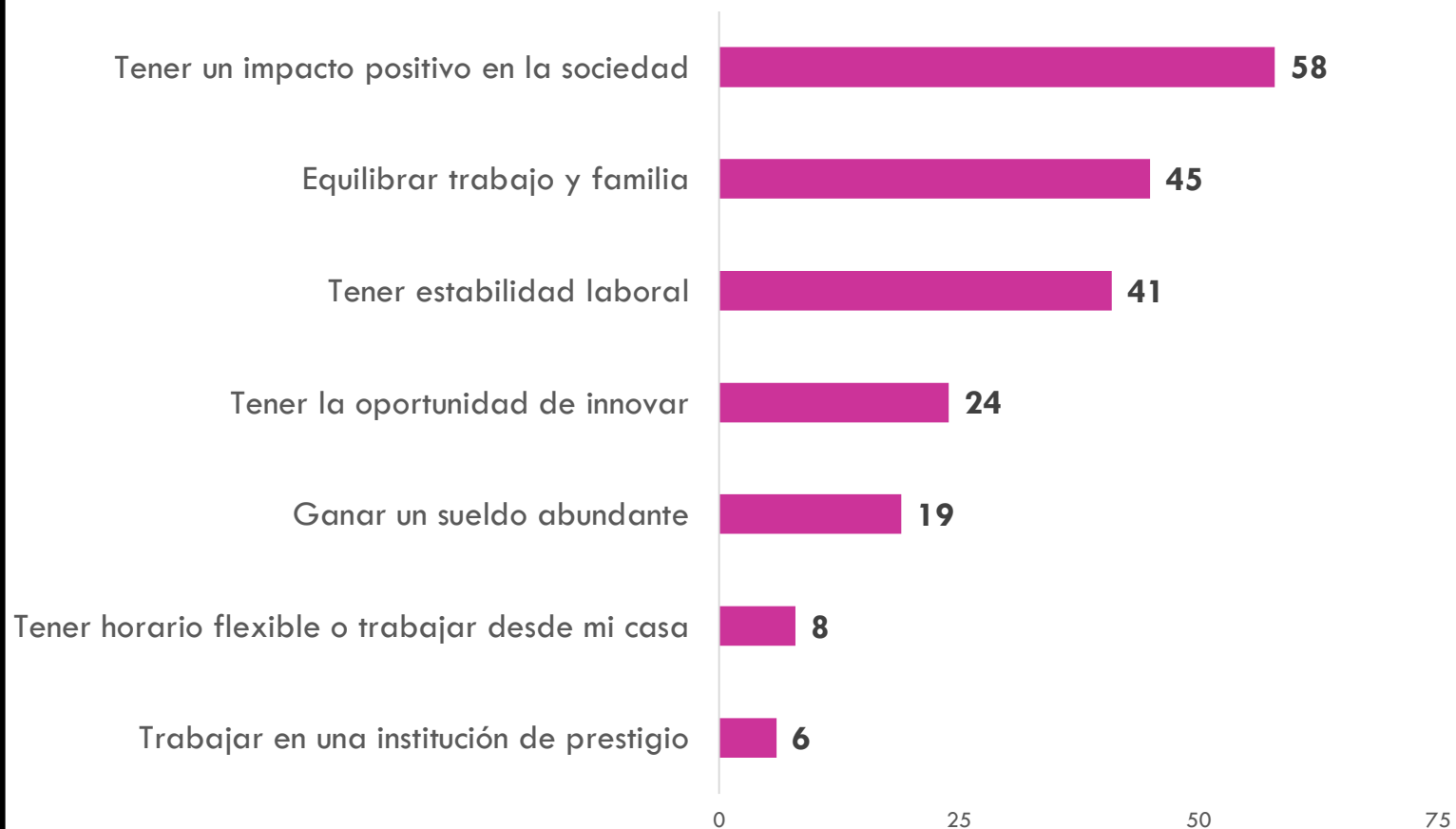


Base: muestra total.
Fuente: Elaboración propia

PRINCIPALES RESULTADOS

¿CÓMO SE INFORMAN?

¿Cuáles son los dos factores más importantes en tu trabajo ideal?
(%)

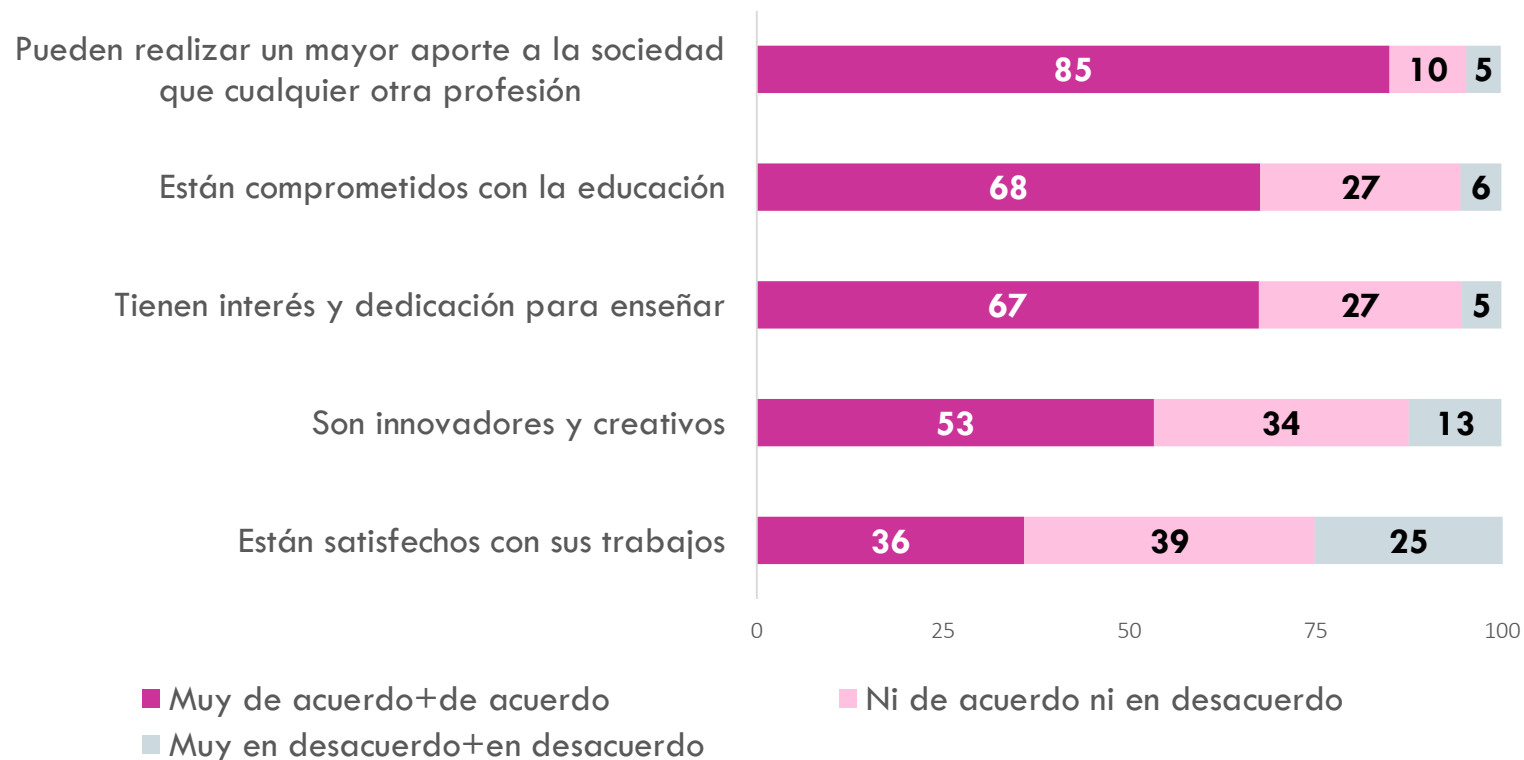


Base: muestra total.
Fuente: Elaboración propia

PRINCIPALES RESULTADOS

¿CÓMO SE INFORMAN?

¿Qué tan de acuerdo estás con las siguientes afirmaciones respecto a los profesores en general? (%)



Base: muestra total.
Fuente: Elaboración propia

PRINCIPALES RESULTADOS

HALLAZGOS Y CONCLUSIONES

- ✓ Para los jóvenes de la Generación Z existen dos figuras centrales que los ayudan a tomar la decisión sobre su futuro profesional: padres y profesores colonizan juntos el 50% de las preferencias.
- ✓ En general, la Generación Z es una población altamente informada. Al menos 6 de cada 10 de sus integrantes se han informado sobre carreras, universidades, becas, mallas curriculares y requisitos de ingreso.
- ✓ Dentro de los elementos que estos jóvenes esperan de una carrera profesional resaltan hacer lo que aman, cambiar el mundo y desarrollarse personal y profesionalmente.

PRINCIPALES RESULTADOS

HALLAZGOS Y CONCLUSIONES

- ✓ La importancia de tener un impacto positivo en la sociedad aparece como la variable más relevante cuando se les pregunta a los jóvenes acerca del tipo de trabajo ideal que les gustaría tener en su futuro.
- ✓ Como segunda dimensión más importante cuando hablamos del trabajo ideal aparece el equilibrio entre las responsabilidades familiares y la vida social. En tercer lugar, y en un ámbito más pragmático aparece la estabilidad laboral como un elemento clave de sus futuros empleos ideales.
- ✓ Finalmente, el 85% cree que en la carrera de pedagogía pueden realizar un mayor aporte a la sociedad que en cualquier otra profesión.